

**ТРЕБОВАНИЯ
К УСТАНОВКЕ И ОФОРМЛЕНИЮ
ОБЪЕКТОВ ПРИДОРОЖНОГО СЕРВИСА
ДЛЯ ТОРГОВЛИ СЕЛЬСКОХОЗЯЙСТВЕННОЙ ПРОДУКЦИЕЙ
НА ТЕРРИТОРИИ КРАСНОДАРСКОГО КРАЯ**

Пояснительная записка

Торговые секции разработаны для применения на территории сезонных придорожных площадок по реализации сельскохозяйственной продукции муниципальных образований Краснодарского края.

Каркас торговой секции выполнить из металлоконструкций, окрашенных в сигнальный серый цвет RAL 7004. Покрытие кровли из металлопрофильного листа серого цвета. Стойки сечением 70x70 мм. Элементы металлических связей сечением 40x30 мм.

Для ограждения секций применить металлопрофильный лист серого цвета с высотой гофры до 1 см, в соответствии с размерами, указанными на чертежах.

Внутри каждой секции настил из строганых досок толщиной не менее 25 мм. Настил перед прилавком шириной 2 м.

Секции по продаже бахчевых культур оборудовать контейнерами из дерева или металла.

Сельскохозяйственная ярмарка или торговый ряд должны иметь общую вывеску (рис.1-4). Количество торговых секций принимается индивидуально для каждого конкретного случая.

Вывеска «Сельскохозяйственная ярмарка» используется при большом количестве реализаторов. Применительно к каждому конкретному случаю используется один вариант из предложенных вывесок (рис.1-4).

Вывески выполнить на баннере и закрепить мебельными скобами на фронтальную часть торговых секций, имеющую подложку из фанеры или доски на металлическом каркасе.

Фасады стеллажей обшить фанерой или доской. Прилавок по фасадной части декорировать баннерами мебельными скобами (рис.4-17).

Торцы торговых секций с наружной стороны торгового ряда можно декорировать баннерами (рис.18-20).

Все объекты придорожного сервиса должны иметь уголок потребителя размером 1000x800 мм, согласно указанным на чертежах рекомендациям (рис.21).

На каждой торговой секции оформить информационную табличку размерами 400x300 мм, закрепить к стойке секции фасадной части на высоте 1900 мм до низа таблички (рис.22).

Ценники продукции выполнить в соответствии с рисунком 23.

Каждую секцию оборудовать емкостью для мусора объемом не менее 30 литров. В торцах с наружной стороны торговых рядов установить рукомойники.

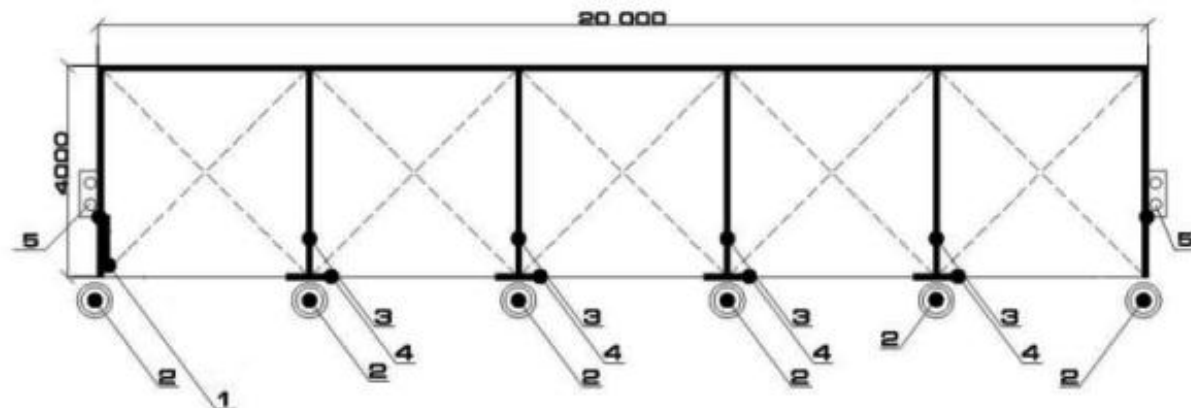
На территории объекта торговли установить туалет и контейнер для мусора на расстоянии не менее 15 метров от торговых секций.

Общий вид объекта придорожного сервиса



Схема сельскохозяйственной ярмарки

(количество торговых секций принимается для каждого конкретного случая)



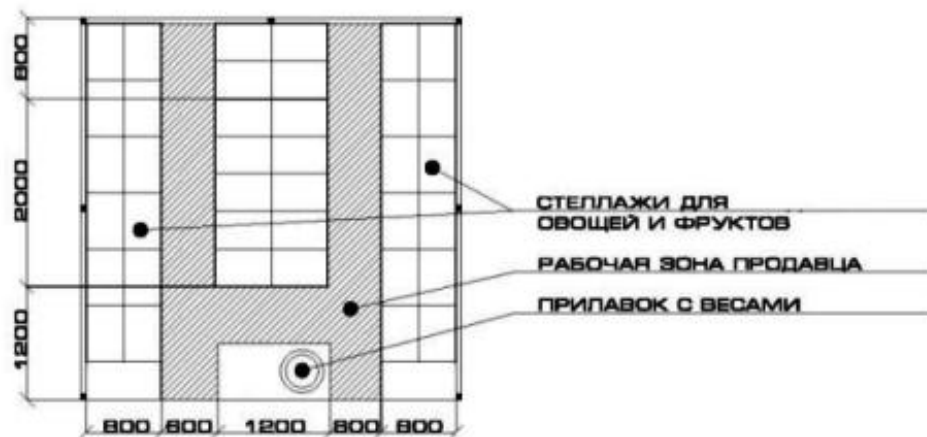
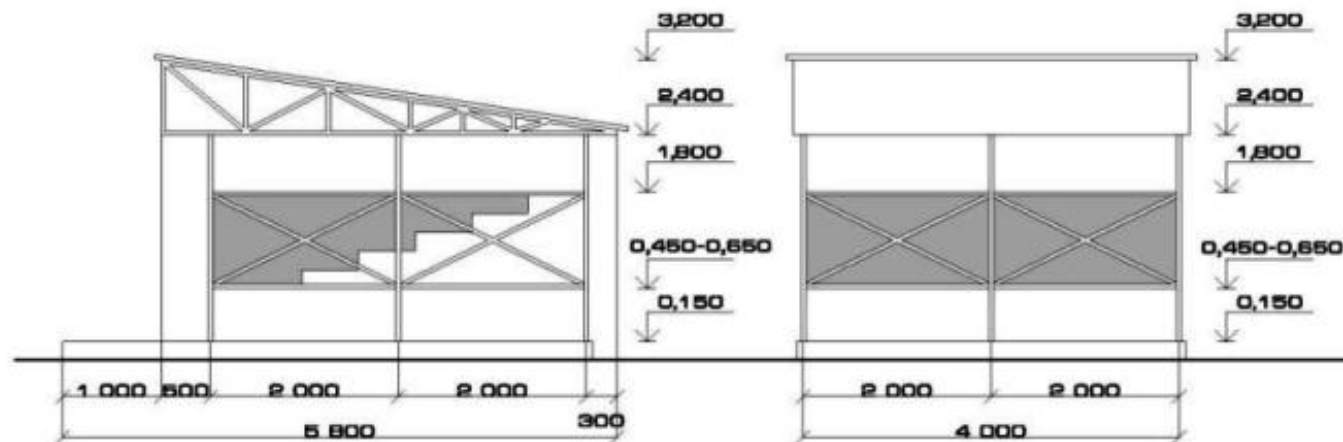
ЭКСПЛИКАЦИЯ:

1. УГОЛОК ПОТРЕБИТЕЛЯ
2. УРНА
3. РАЗДЕЛИТЕЛЬНАЯ СЕТКА МЕЖДУ ТОРГОВЫМИ СЕКЦИЯМИ
4. ИНФОРМАЦИЯ О РЕАЛИЗАТОРЕ И ГРАФИКЕ РАБОТЫ
5. УМЫВАЛЬНИК

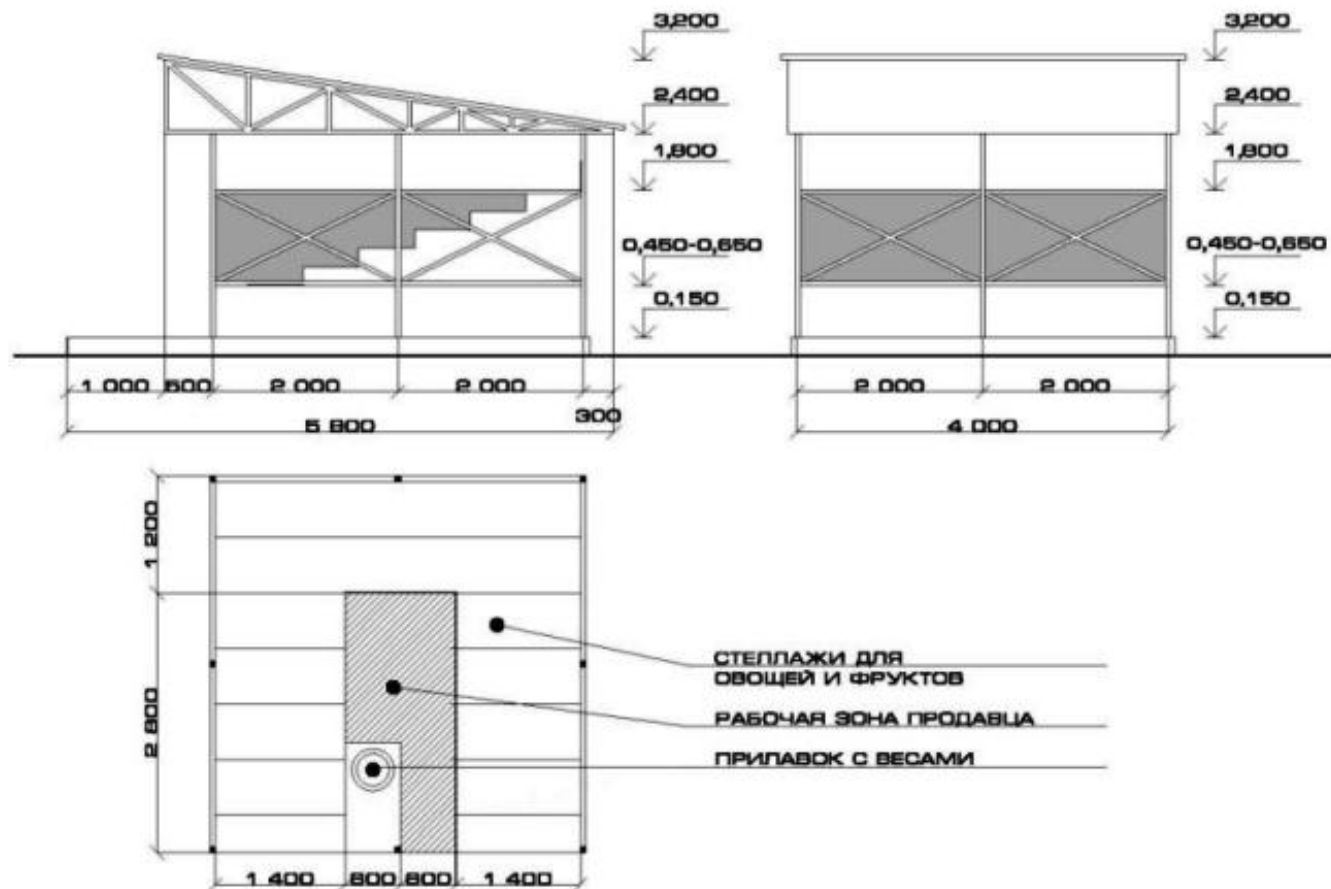
ПРИМЕЧАНИЕ:

ПРИ КОМПАНОВКЕ ЯРМАРКИ ВОЗМОЖНО ПРИМЕНЕНИЕ ТРЕХ ВАРИАНТОВ ТОРГОВЫХ СЕКЦИЙ (1, 2 - для торговли фруктами и овощами, 3 - для торговли бахчевыми культурами).

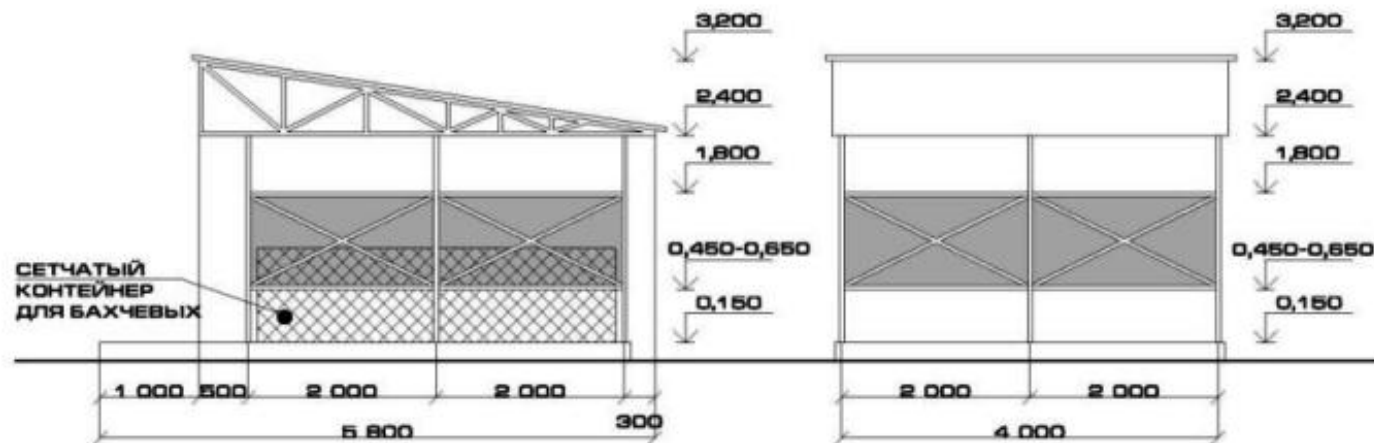
1 вариант планировки секции для торговли овощами и фруктами



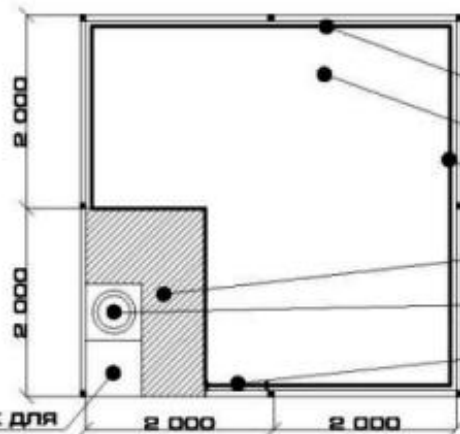
2 вариант планировки секции для торговли овощами и фруктами



3 вариант планировки секции для торговли бахчевыми культурами



СЕТЧАТЫЙ
КОНТЕЙНЕР
ДЛЯ БАХЧЕВЫХ



ЗОНА ЗАГРУЗКИ ТОВАРА

ЗОНА ВЫКЛАДКИ ТОВАРА

РЕШЕТЧАТОЕ ОГРАЖДЕНИЕ

РАБОЧАЯ ЗОНА ПРОДАВЦА

НАПОЛЬНЫЕ ВЕСЫ

СЪЕМНЫЙ УЧАСТОК ОГРАЖДЕНИЯ
ДЛЯ ДОСТУПА ПОКУПАТЕЛЕЙ

ПРИЛАВОК ДЛЯ
ПОКУПОК

Вывески на главном фасаде (фронтальной части) торговых секций



Рис. 1



Рис. 2

800 мм



Рис. 3

800 мм



Рис. 4

800 мм

Дополнительные элементы декорирования



Рис. 4



Рис. 5



Рис. 6



Рис. 7

700 -
800мм



Рис. 8



Рис. 9



Рис. 10



Рис. 11

700 -
800мм



Рис. 12



Рис. 13



Рис. 14

700 -
800мм



Рис. 15



Рис. 16



Рис. 17

700 -
800мм

Дополнительные элементы декорирования



Рис. 18



Рис. 19



Рис. 20

Образцы элементов оформления



Рис. 21



Рис. 22



Рис. 23

Пример использования дополнительных элементов декорирования (рис.4-17) при оформлении вывесок (рис.1-4)

