


# Гражданская оборона



## Сигнал тревоги

Услышав сирену, **включите** телевизор или радиоприемник, чтобы следить за актуальной информацией и **следовать указаниям** специалистов.



## Эвакуация

Сохраняя **спокойствие**, соберите необходимые вещи и проследуйте в пункт сбора населения.  
**Возьмите с собой** документы, средства индивидуальной защиты, деньги, комплект одежды и обуви, медикаменты, запас продуктов на 2-3 дня, бутылку воды, фонарик, батарейки, спички.  
**Маленьким детям** вложите в карманы или пришейте к одежде бирки с ФИО, адресом и номерами телефонов родителей.  
Перед эвакуацией **обесточьте** помещение, перекройте газ и воду.



## Медицинская помощь

Важно знать основы **доврачебной помощи**:

- сердечно-легочной реанимации,
- остановки кровотечений, обработки ран, ожогов и переломов.

В случае необходимости **вызовите спасателей** и окажите пострадавшим **первую помощь**.

## Авария с выбросом аммиака



Наденьте **противогаз** или повязку, смоченную раствором **лимонной** или **уксусной кислоты**.

**Плотно закройте** окна и двери, **загерметизируйте** вентиляцию.

Не пользуйтесь открытым огнем во избежание взрыва, **отключите газ** и **нагревательные приборы**.

По возможности укройтесь в **спецсооружениях**.



## Авария с выбросом хлора



Наденьте **противогаз** или повязку, смоченную раствором **соды** или **водой**.

**Плотно закройте** окна и двери, **загерметизируйте** вентиляцию.

**Отключите газ** и **нагревательные приборы**.

По возможности укройтесь на **верхних этажах зданий** или в **спецсооружениях**.

## Радиоактивное заражение



**Плотно закройте** окна и двери, **загерметизируйте** вентиляцию.

Защитите от попадания радиоактивных частиц **продукты питания**. **Запасите воду**.

Следуя указаниям медработников, примите **радиозащитные препараты**.

По возможности укройтесь в **спецсооружениях**, надев **защитный костюм**.

Перед эвакуацией **обесточьте** помещение, перекройте газ и воду.



### При химических авариях

Закройте окна, отключите электроэнергию, наденьте одежду и головной убор из плотной ткани, резиновую обувь, возьмите документы, деньги, теплые вещи, 3-суточный запас непортящихся продуктов в герметичной упаковке, оповестите соседей и быстро выходите из зоны возможного заражения перпендикулярно направлению ветра. Для защиты органов дыхания используйте противогаз, респиратор или ватно-марлевую повязку или кусок ткани, смоченный водой.

При невозможности покинуть зону заражения плотно закройте окна, двери, вентиляционные отверстия. Имеющиеся в них щели заклейте бумагой или скотчем.

### При утечке магистрального газа

Почувствовав в помещении запах газа, немедленно перекройте его подачу к плите и отключите электроэнергию. При этом не курите, не зажигайте огня. Проветрите помещение, открыв все окна и двери, и покиньте его до исчезновения запаха газа. Если запах не исчезает, срочно вызовите аварийную службу.



## «ВНИМАНИЕ ВСЕМ!»

### ЭТО — ГЛАВНЫЙ СИГНАЛ! ЗНАЙ И ПОМНИ ЕГО!

Завывание сирен, сигналы транспортных средств означают предупредительный сигнал «ВНИМАНИЕ ВСЕМ!». Услышав его, необходимо немедленно включить теле-, радиоприемники и слушать экстренное сообщение (речевую информацию) органов власти или администрации предприятия.

Эти сообщения будут содержать информацию об угрозе или начале военных действий, об угрозе или возникновении чрезвычайной ситуации, их масштабах, прогнозируемом развитии, неотложных действиях и правилах поведения населения (персонала).

Главное внимательно прослушать и правильно понять переданное сообщение (оно будет передаваться несколько раз).

**Строго и неукоснительно следуйте установленным правилам поведения в условиях угрозы или возникновения чрезвычайных ситуаций! Это поможет сохранить жизнь и здоровье Вам и Вашим близким!**

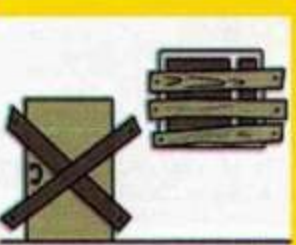


## Памятка «ГОЧС»



### При радиационной аварии

Находясь на улице, немедленно защитите органы дыхания платком, шарфом, косынкой и поспешите укрыться в помещении. Оказавшись в укрытии, снимите верхнюю одежду и обувь, поместите их в пластиковый пакет и примите душ. Закройте окна и двери, включите телевизор, радиоприемник для получения дополнительной информации об аварии и указаний местных властей о Ваших дальнейших действиях. Загерметизируйте вентиляционные отверстия и щели на окнах и дверях. Сделайте запас воды и продуктов в герметичных емкостях. Приготовьте плащи из полиэтиленовой пленки, резиновые сапоги и перчатки или побольше полиэтиленовой пленки для упаковки необходимых вещей, документов, продуктов на случай эвакуации. Для защиты органов дыхания используйте те же средства, что и при химической аварии.



### При пожаре и взрыве

При обнаружении возгорания реагируйте на пожар быстро, используя все доступные способы для тушения огня (песок, воду, огнетушители).

Если потушить огонь в кратчайшее время невозможно, вызовите пожарную охрану и покиньте горящее помещение.

При эвакуации не пользуйтесь лифтами, горящие помещения проходите быстро, задерживая дыхание, защитив нос и рот влажной тканью.

В сильно задымленном помещении передвигайтесь ползком или пригнувшись – в прилегающем к полу пространстве чистый воздух сохраняется дольше.

Не подходите к взрывоопасным предметам. При угрозе взрыва ложитесь на живот, защищая голову руками, дальше от окон, застекленных дверей, проходов, лестниц.

При невозможности самостоятельной эвакуации, обозначьте свое местоположение, свесив из окна белую простыню, штору, предмет одежды.



# ПАМЯТКА ДЕЙСТВИЙ ПРИ ЧЕРЕЗВЫЧАЙНОЙ СИТУАЦИИ

## НАВОДНЕНИЕ ПОРЯДОК ДЕЙСТВИЙ:



- > выключить газ, нагревательные приборы
- > возьмите документы, деньги, ценности и самые необходимые вещи
- > поднимитесь на верхние этажи, перенесите туда продовольствие, одежду, обувь и ценные вещи
- > подготовьте плавсредства и эвакуируйтесь из опасных районов
- > по возможности окажите первую помощь пострадавшим людям

## ЗЕМЛЕТРЯСЕНИЕ ПОРЯДОК ДЕЙСТВИЙ:



- > быстро покиньте здание (в вашем распоряжении 15-20 секунд)
- > на втором и последующих этажах встаньте в проём входной или балконной двери, отойдите от окон, займите место в углу
- > держитесь подальше от стен, заборов, столбов, не входите в здание, толчки могут повториться
- > окажите первую помощь пострадавшим
- > ЗАПРЕЩАЕТСЯ: пользоваться лифтом, прыгать с этажей, пользоваться свечами и спичками

## БУРЯ, УРАГАН, СМЕРЧ УЗНАВ О ПРИБЛИЖЕНИИ БЕДСТВИЯ НЕОБХОДИМО:



- > убрать с балконов и лоджий всё, что может быть сброшено ураганом
- > отключить газ, электричество, закрыть окна и двери
- > подготовить фонари, лампы и свечи
- > запастись водой и продуктами питания, держать радио или приемник включенными
- > подготовить аптечку
- > укрыться в защитном сооружении, подвале, занять позицию в комнате подальше от окон

## ПОЖАР ПОРЯДОК ДЕЙСТВИЙ:




- > позвонить в пожарную службу 01, сообщить адрес, фамилию, имя и отчество, есть ли угроза жизни
- > немедленно покинуть помещение, при сильном задымлении закрыть рот и нос платком
- > предупреди о пожаре соседей
- > если горит электрический прибор необходимо его обесточить - выдернуть шнур из розетки
- > если очаг возгорания небольшой, постарайся потушить его водой, огнетушителем или мокрой тканью
- > **ВАЖНО !!! ЭЛЕКТРИЧЕСКИЕ ПРИБОРЫ ВОДОЙ ТУШИТЬ НЕЛЬЗЯ!!!**

СИГНАЛЫ ГРАЖДАНСКОЙ ОБОРОНЫ  
ДЕЙСТВИЯ ПО СИГНАЛАМ



**СИГНАЛ «ВНИМАНИЕ ВСЕМ!»**

Способ подачи сигнала:



ЗВУКОВОЙ СИГНАЛ С ПОМОЩЬЮ СИРЕН, ГУДКОВ И ДРУГИХ  
ЗВУКОВЫХ СРЕДСТВ ОПОВЕЩЕНИЯ, УСТАНОВЛЕННЫХ В ГОРОДАХ  
И НА ПРЕДПРИЯТИЯХ

С какой целью подается:



Для привлечения внимания персонала и населения о передаче сигналов гражданской обороны «ВОЗДУШНАЯ ОПАСНОСТЬ», «ОТБОЙ ВОЗДУШНОЙ ОПАСНОСТИ», «ХИМИЧЕСКОЕ ЗАРАЖЕНИЕ», «РАДИОАКТИВНАЯ ОПАСНОСТЬ» и информации об авариях, катастрофах, стихийных бедствиях

Действия по сигналу:



Включить **ВСЕ** имеющиеся средства радио- и телекоммуникаций для прослушивания информации штаба гражданской обороны